



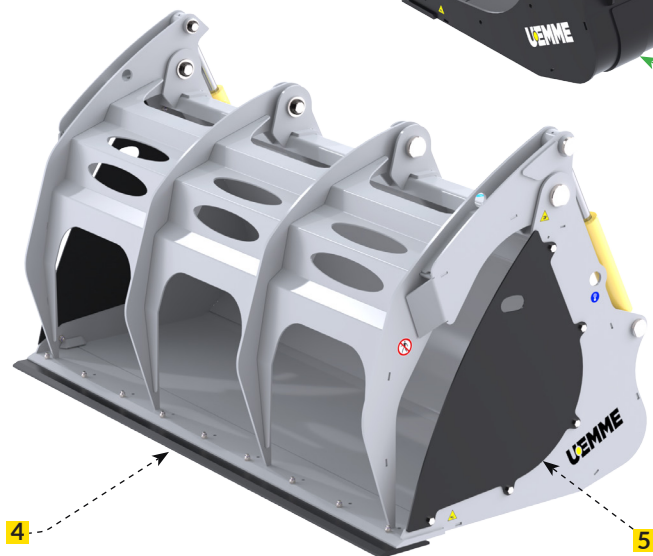
GRAPPIN À GODET **BM-XL**


ÉQUIPEMENT STANDARD

- 1 Grappin actionné par deux verins hydrauliques
- 2 Soupape de blocage pour une serrage ferme et sûre
- 3 Plaques en HARDOX® de protection godet

DESCRIPTION

Grappin à godet complète de **verins hydrauliques** à double effect idéal pour charger de grandes quantités de matières en toute sécurité grâce à la présence de **soupape de blocage**. Dans chaque modèle, il est possible boulonner un **kit de côtés latéraux** pour augmenter la capacité du godet et une **sous lame à double biseau** pour éviter l'usure du couteau du godet. Toute la gamme a été spécialement conçue pour être utilisée sur grosses chargeuses, Tracto-pelles et Téléscopiques.






MODÈLES		BM-XL 2100	BM-XL 2300	BM-XL 2450
Largeur	mm	2120	2320	2470
Profondeur	mm	1080	1080	1080
Hauteur	mm	1265	1265	1265
Capacité SAE (avec côtés latéraux)	m ³	1,65	1,80	1,92
Poids sans attaches	Kg	695	730	760
	Tons	4,5÷6	6÷8	8÷10

OPTIONS

- 4** Sous lame boulonnée et reversible
- 5** Couple de côtés latéraux boulonnés pour augmenter la capacité du godet

SYSTÈMES DE COUPLAGE

-  Attache universel pour Minichargeurs
-  Attache non universel pour Minichargeurs
-  Attaches pour Chargeurs, Tracto-Pelles et Téléscopiques

APPLICATIONS

- BÂTIMENT ET SITES INDUSTRIELS
- USINES DE RECYCLAGE
- DÉBLAIEMENT DES DÉCOMBRES
- SECTEUR DE LA DÉMOLITION
- DÉPLACEMENT DÉCHETS DANS LES CENTRES DE RAMASSAGE
- USINES DE COMPOSTAGE

