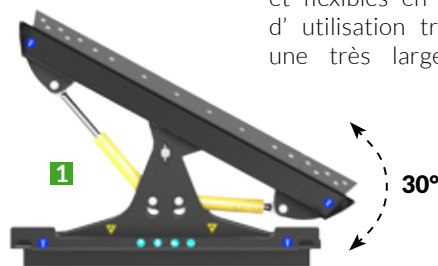




LAME ANGLEDOZER LA


CARACTÉRISTIQUES TECHNIQUES

1 2 vérins hydrauliques à double effet pour l'angulation droite / gauche de la lame



DESCRIPTION




Lame idéale pour le remblayage et l'épandage des matériaux de remblai. Equipé de série de **vérins hydrauliques à double effet pour l'angulation droite / gauche**, couteau boulonné en acier trempé et flexibles en caoutchouc. Equipement indispensable d'utilisation très simple, il peut être combiné avec une très large gamme d'engins de terrassement.

MODÈLES		LA 1500	LA 1600	LA 1800	LA 2100	LA 2400
Largeur de la lame	mm	1500	1600	1800	2100	2400
Largeur de travaille avec angle maximal	mm	1300	1385	1558	1818	2078
Angle maximal de la lame (rotation)	°	± 30	± 30	± 30	± 30	± 30
Poids sans attaches	Kg	240	250	265	290	315
	Tons	1÷3,5	1,5÷4	1,5÷5	2÷6,5	3÷8,5

OPTIONS

8 Soupape de blocage

SYSTÈMES DE COUPLAGE

-  Attache universel pour Minichargeurs
-  Attache non universel pour Minichargeurs
-  Attaches Chargeurs, Tracto-Pelles et Téléscopiques

APPLICATIONS

- SECTEUR INDUSTRIEL
- SECTEUR DU BÂTIMENT
- SECTEUR AGRICOLE
- OPÉRATIONS DE DÉCOUVERTURE, DEPLACEMENT ET REMBLAYAGE

